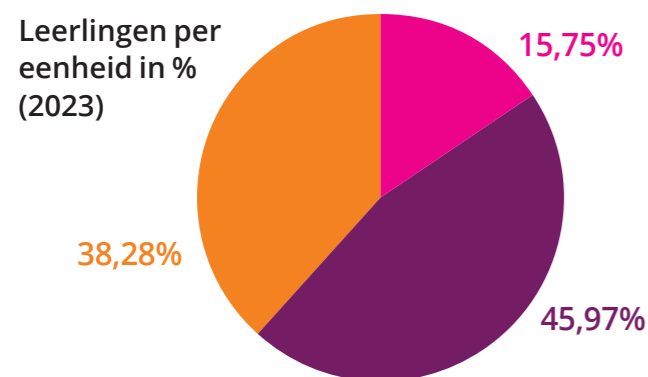


Verdeling van leerlingen binnen onze regio

| | | |
|--------------------------|--------------------|--------------------|
| Totaal aantal leerlingen | regulier onderwijs | speciaal onderwijs |
| 28.542 | 27.934 | 608 |

Er gaan daarnaast 37 leerlingen uit onze regio naar een school voor speciaal onderwijs buiten onze regio. Bijvoorbeeld omdat zij verhuisd zijn of specifieke ondersteuningsbehoeften hebben.



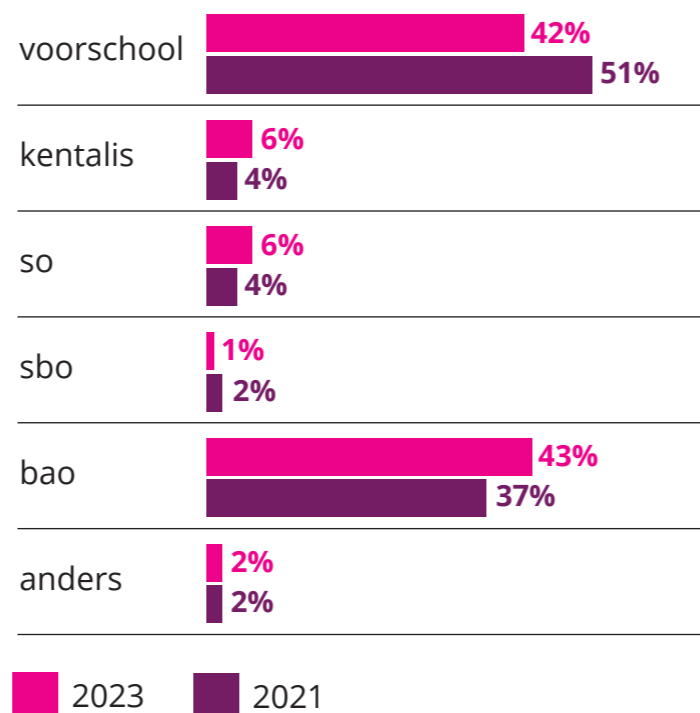
| Aantal leerlingen per eenheid | 01-02-2023 | 01-10-2021 |
|-------------------------------|---------------|---------------|
| Noord | 4.401 | 4.167 |
| Midden | 12.840 | 12.375 |
| Zuid | 10.693 | 10.034 |
| Totaal | 27.934 | 26.576 |

De toename van het aantal leerlingen komt door de andere teldatum (februari in plaats van oktober), de instroom van leerlingen uit de Oekraïne en minder krimp.

Deelnamepercentages: de Meierij versus landelijk

| Speciaal basisonderwijs (sbo) | Speciaal onderwijs (so) | Totaal in sbo/so |
|-------------------------------------|-------------------------------------|-------------------------------------|
| De Meierij 0,31% | De Meierij 2,26% | De Meierij 2,56% |
| Landelijk 2,47% ¹ | Landelijk 1,91% ² | Landelijk 4,38% ³ |

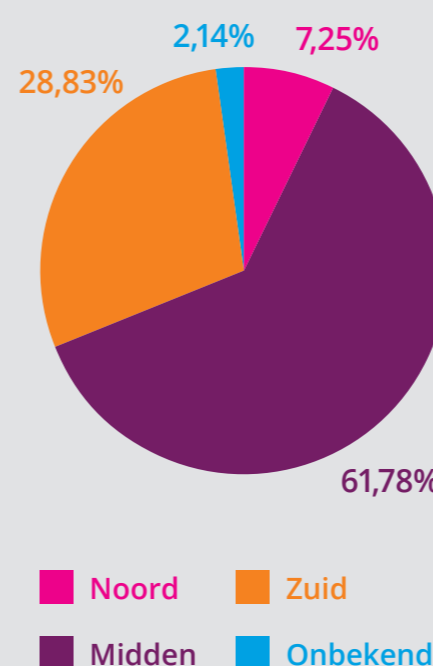
Waar komen leerlingen op een so-school vandaan?



Verdeling toelaatbaarheidsverklaringen voor het speciaal onderwijs

| | TLV laag | TLV midden | TLV hoog |
|------------|----------------|---------------|--------------|
| 01-02-2023 | 536 (= 83,26%) | 71 (= 10,85%) | 38 (= 5,89%) |
| 01-02-2022 | 538 | 55 | 42 |

Deelname so per eenheid



Terugplaatsingen

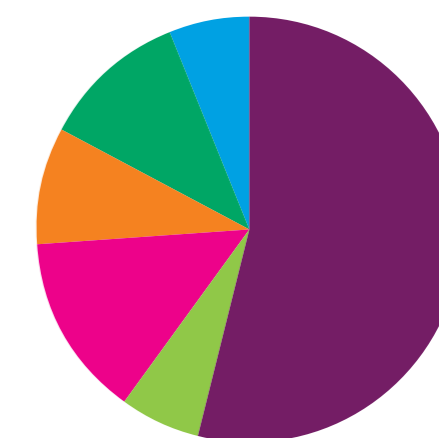
tussen 1 oktober 2021 en 1 oktober 2022

sbo → **bao** 3 leerlingen (landelijk 3)

so → **bao** 8 leerlingen (landelijk 2)

Scholen voor speciaal onderwijs: hier gaan leerlingen naartoe

- HUB Rosmalen **54%**
- HUB Boxtel **6%**
- Mytyl Gabriel **14%**
- Het Vada **0%**
- Rietlanden **9%**
- Zuiderbos **11%**
- (V)SO scholen buiten onze regio **6%**



Dit valt op: korte feitjes en weetjes

Qua omvang (aantal leerlingen) staat ons samenwerkingsverband op de 11^e plek in Nederland.

Binnen SWV PO de Meierij hebben we 109 reguliere basisscholen en 6 scholen voor speciaal onderwijs (so).

32% van de leerlingen in het so is jonger dan 8 jaar. 68% van de leerlingen in het so is 8 jaar of ouder.

De meeste kinderen die instromen in 2022-2023 komen vanaf een reguliere basisschool (43,2%) of rechtstreeks vanuit een voorschoolse voorziening (42,5%). Deze 'onderinstroom' is in veel andere regio's hoger dan 50%.

Toelaatbaarheidsverklaringen worden vaak voor 1 of 2 jaar afgegeven om de optie van terugplaatsing open te houden. Het komende jaar focussen we meer op het resultaat van terugplaatsingen.

Er zijn geen besturen die in de afgelopen twee jaren meer dan 1% van hun leerlingen hebben verwezen naar het so.

In het afgelopen jaar is er een opvallende toename in de afgifte TLV bekostigingscategorie midden. Hiermee komen we hoger uit dan het landelijk gemiddelde.

^{1,2,3} De landelijke percentages zijn de cijfers van 1 oktober 2022. De percentages van februari 2023 zijn nog niet bekend.